



Publieke raadpleging onder de inwoners van Echt-Susteren over betrokkenheid

8 oktober 2019

Inhoudsopgave

| | |
|-----------------------------|----|
| Samenvatting | 3 |
| 1. Resultaten | 4 |
| 2. Onderzoeksverantwoording | 10 |
| Methodiek | 10 |
| Leeswijzer | 10 |
| Toponderzoek | 12 |

Samenvatting

Op vraag "1.1 op een schaal van 1 tot 10, hoe betrokken voelt u zich bij uw gemeente?" kent 40% van de respondenten een 8 toe. Het gemiddelde komt uit op een 7,9.

Op vraag "1.2 op een schaal van 1 tot 10, hoe betrokken voelt u zich bij de Provincie Limburg?" kent 29% van de respondenten een 8 toe. Het gemiddelde komt uit op een 6,9.

Aan de hand van vraag "2 Over welke thema's zou u graag lokaal willen meedenken?" komt de volgende top drie naar voren:

1. Eigen buurt (70%)
2. Milieu en duurzaamheid (52%)
3. Sociaal beleid (47%)

Aan de hand van vraag "3 Over welke thema's zou u graag provinciaal willen meedenken?" komt de volgende top drie naar voren:

1. Leefbaarheid (47%)
2. Zorg en welzijn (38%)
3. Milieu (36%)

Aan de hand van vraag "5 Hoe zou u betrokken willen worden bij (het maken van) gemeentelijk beleid?" komt de volgende top drie naar voren:

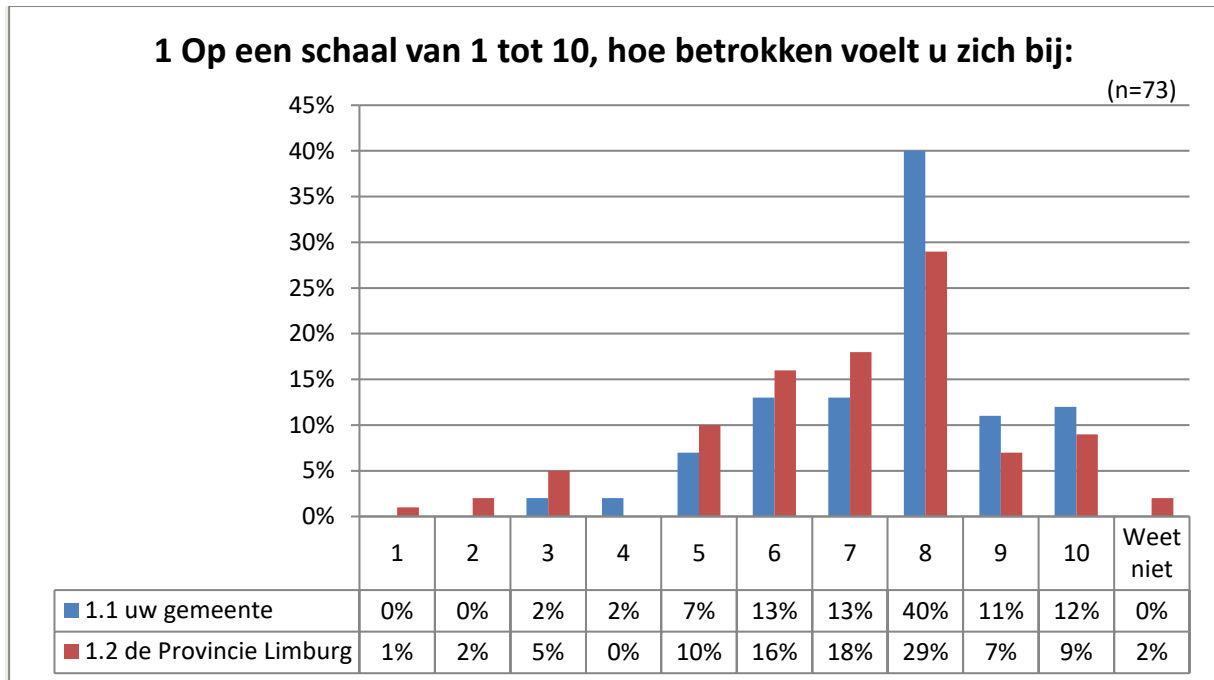
1. Door mee te doen met een enquête/onderzoek (60%)
2. Door deel te nemen aan een burgerpanel (43%)
3. Ik zou graag op de hoogte blijven via online/offline media (38%)

Aan de hand van vraag "6 Hoe zou u betrokken willen worden bij (het maken van) provinciaal beleid?" komt de volgende top drie naar voren:

1. Door mee te doen met een enquête/onderzoek (51%)
2. Ik zou graag op de hoogte blijven via online/offline media (38%)
3. Door deel te nemen aan een burgerpanel (26%)

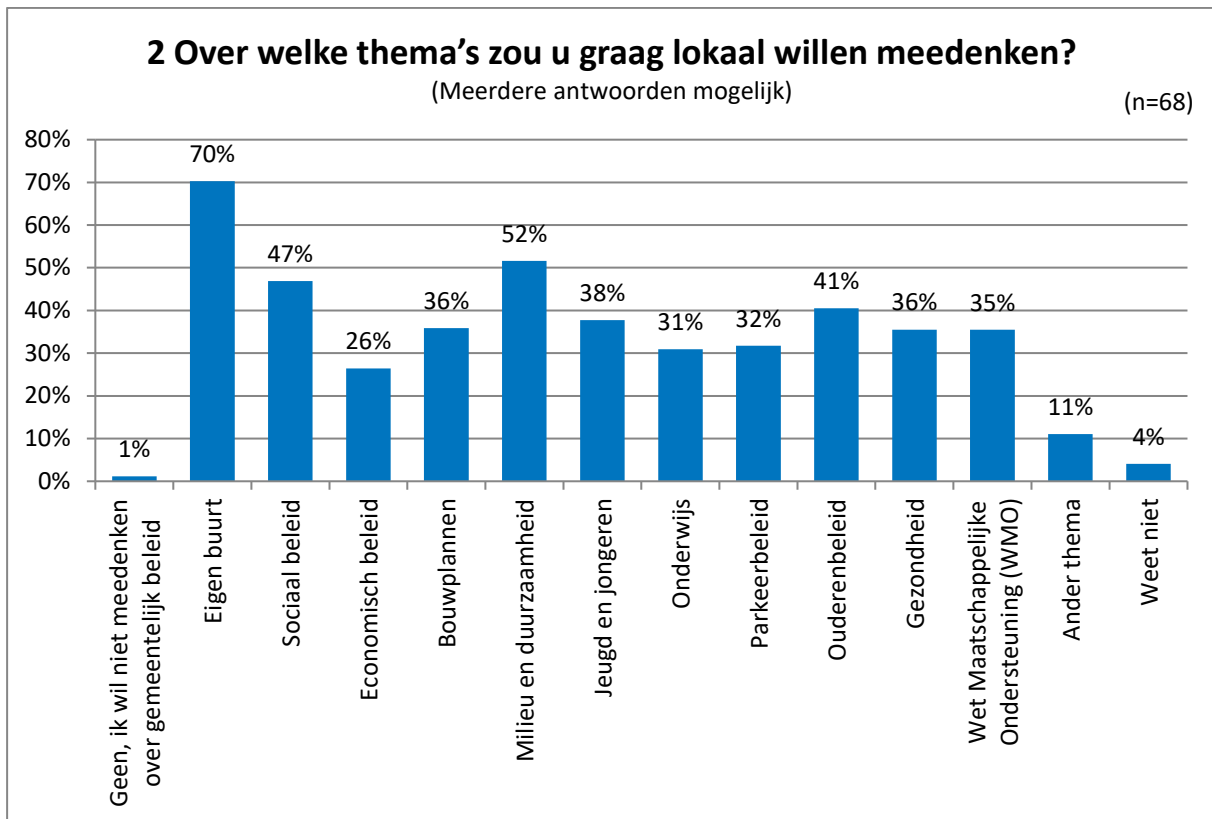
Dit en meer blijkt uit panelonderzoek TipEcht-Susteren, waarbij 73 deelnemers zijn geraadpleegd.

1. Resultaten



Op vraag "1.1 op een schaal van 1 tot 10, hoe betrokken voelt u zich bij uw gemeente?" kent 40% van de respondenten een 8 toe. Het gemiddelde komt uit op een 7,9.

Op vraag "1.2 op een schaal van 1 tot 10, hoe betrokken voelt u zich bij de Provincie Limburg?" kent 29% van de respondenten een 8 toe. Het gemiddelde komt uit op een 6,9.



Aan de hand van vraag "2 Over welke thema's zou u graag lokaal willen meedenken?" komt de volgende top drie naar voren:

1. Eigen buurt (70%)
2. Milieu en duurzaamheid (52%)
3. Sociaal beleid (47%)

Ander thema, namelijk:

- Asielbeleid - integratie - migratie
- Buitengebied, klimaat, energie
- Meer politie controle bij fiets-verkeer gedrag bij schoolverlaters. zij fietsen met 4-5 personen naast elkaar zonder ook maar even op het verkeer te letten.
- Veiligheid - aanpak illegale wietteelt - nultolerantie drugs
- Verkeers situaties
- Vluchtelingenbeleid
- Zie toelichting

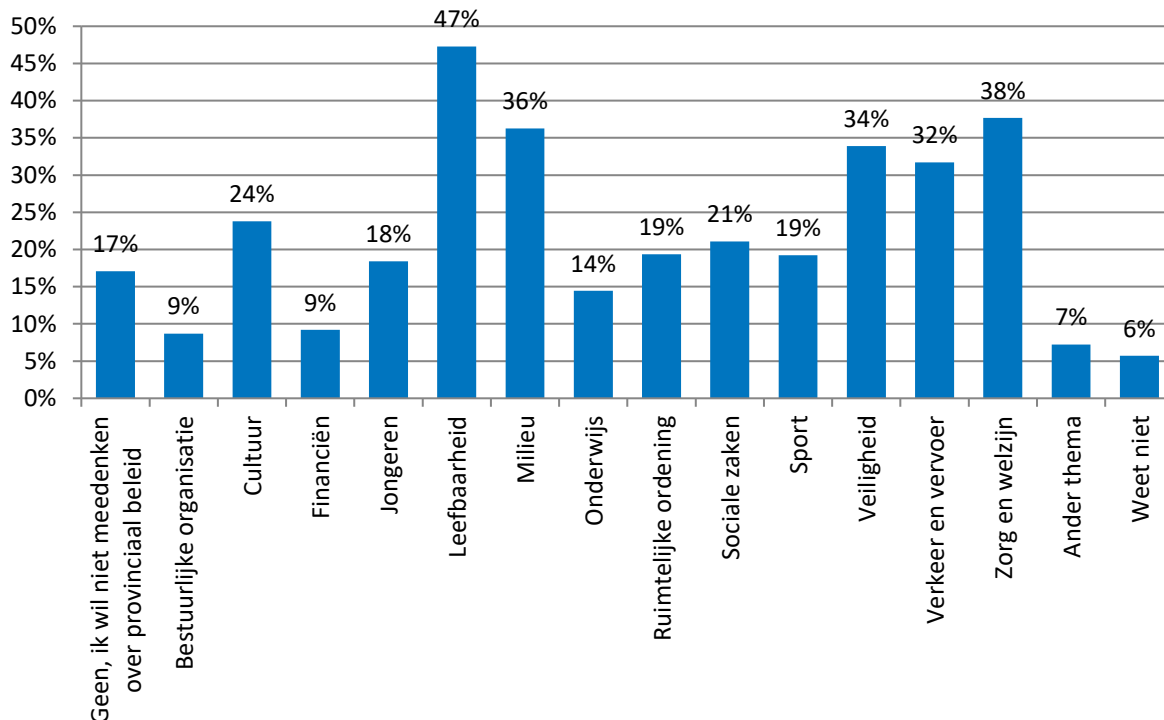
Toelichting

- Ben al voldoende ingeschakeld
- Er wordt op dit moment achter mijn huis een mooie bos bomen weggehaald. Een paar mensen hadden een klacht ingediend over roeken. Ik genoot ervan. Af en toe in mij tuin een takje ophalen. Af en toe een poepje op mijn autodak. Iedere ochtend en avond in de lente een vreugdesdansje om de bomen. De gemeente is geen natuurliefhebber. Terwijl dat op dit moment het belangrijkste op de hele wereld is.
- Gemeente komt niet op voor de leefbaarheid van haar burgers: zie Nedcar dossier en windmolenpark Holtum. Gemeente is hierbij volledig latent en reactief.

3 Over welke thema's zou u graag provinciaal willen meedenken?

(Meerdere antwoorden mogelijk)

(n=64)



Aan de hand van vraag "3 Over welke thema's zou u graag provinciaal willen meedenken?" komt de volgende top drie naar voren:

1. Leefbaarheid (47%)
2. Zorg en welzijn (38%)
3. Milieu (36%)

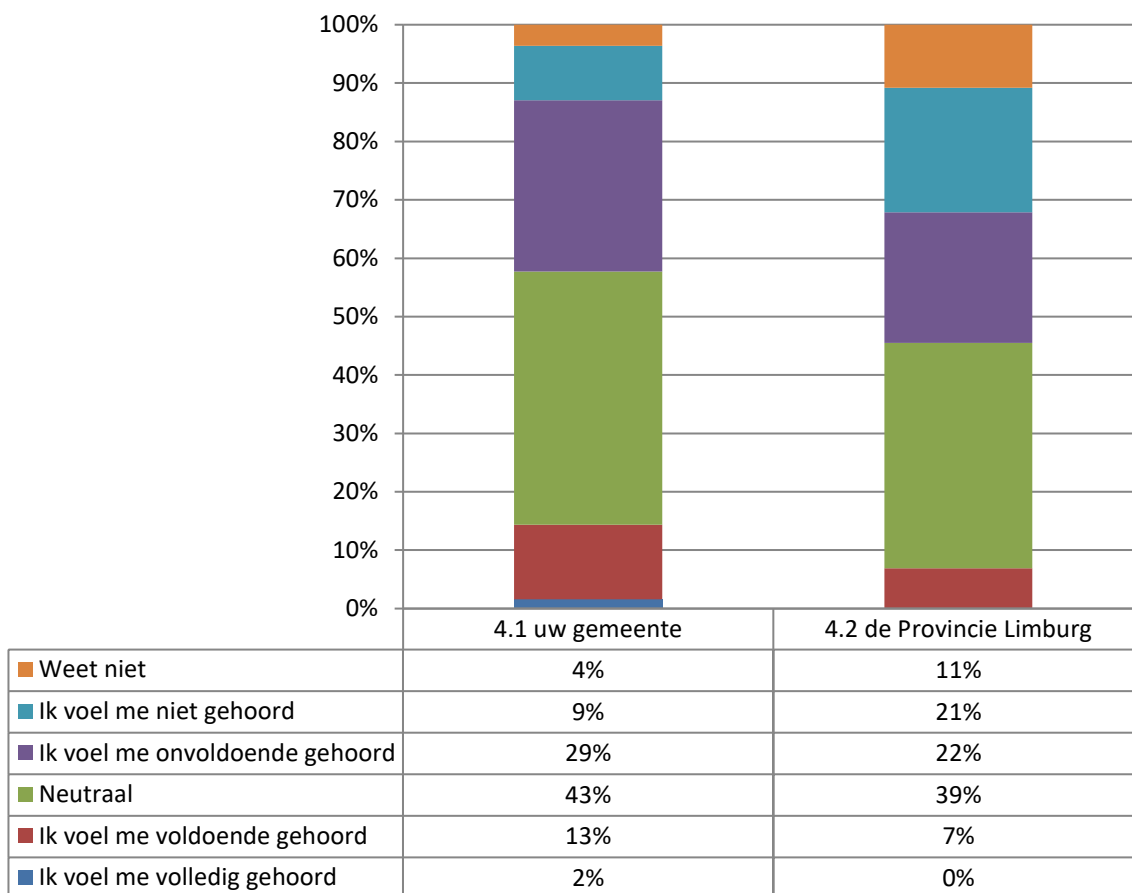
Ander thema, namelijk:

- Aanpak vervuilde lucht - Chemelot etc.
- Asielbeleid - integratie - migratie
- Uitgaansleven echt
- Vluchtelingen, positief helpen integreren
- Zie toelichting

Toelichting

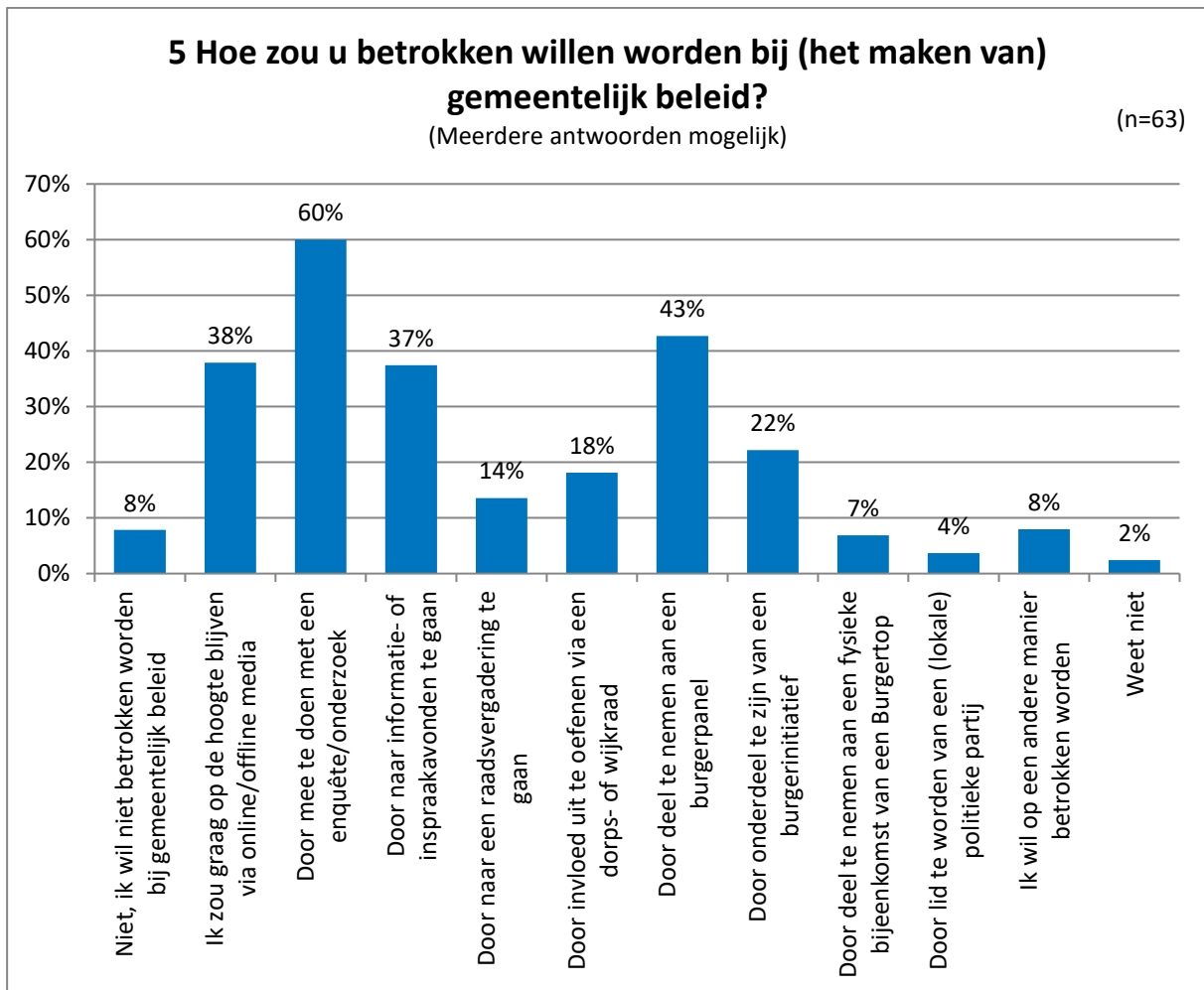
- Heb naast plaatselijke bezigheden geen tijd meer beschikbaar.

4. In hoeverre heeft u het gevoel dat de volgende organisaties luisteren naar de mening van u als inwoner? (n=62,70962)



Op vraag "4.1 in hoeverre heeft u het gevoel dat uw gemeente luistert naar de mening van u als inwoner?" antwoordt 13% van de respondenten: "Ik voel me voldoende gehoord". 38% van de respondenten antwoordt: "Ik voel me onvoldoende of niet gehoord".

Op vraag "4.2 in hoeverre heeft u het gevoel dat de Provincie Limburg luistert naar de mening van u als inwoner?" antwoordt 7% van de respondenten: "Ik voel me voldoende of volledig gehoord". 43% van de respondenten antwoordt: "Ik voel me onvoldoende of niet gehoord".

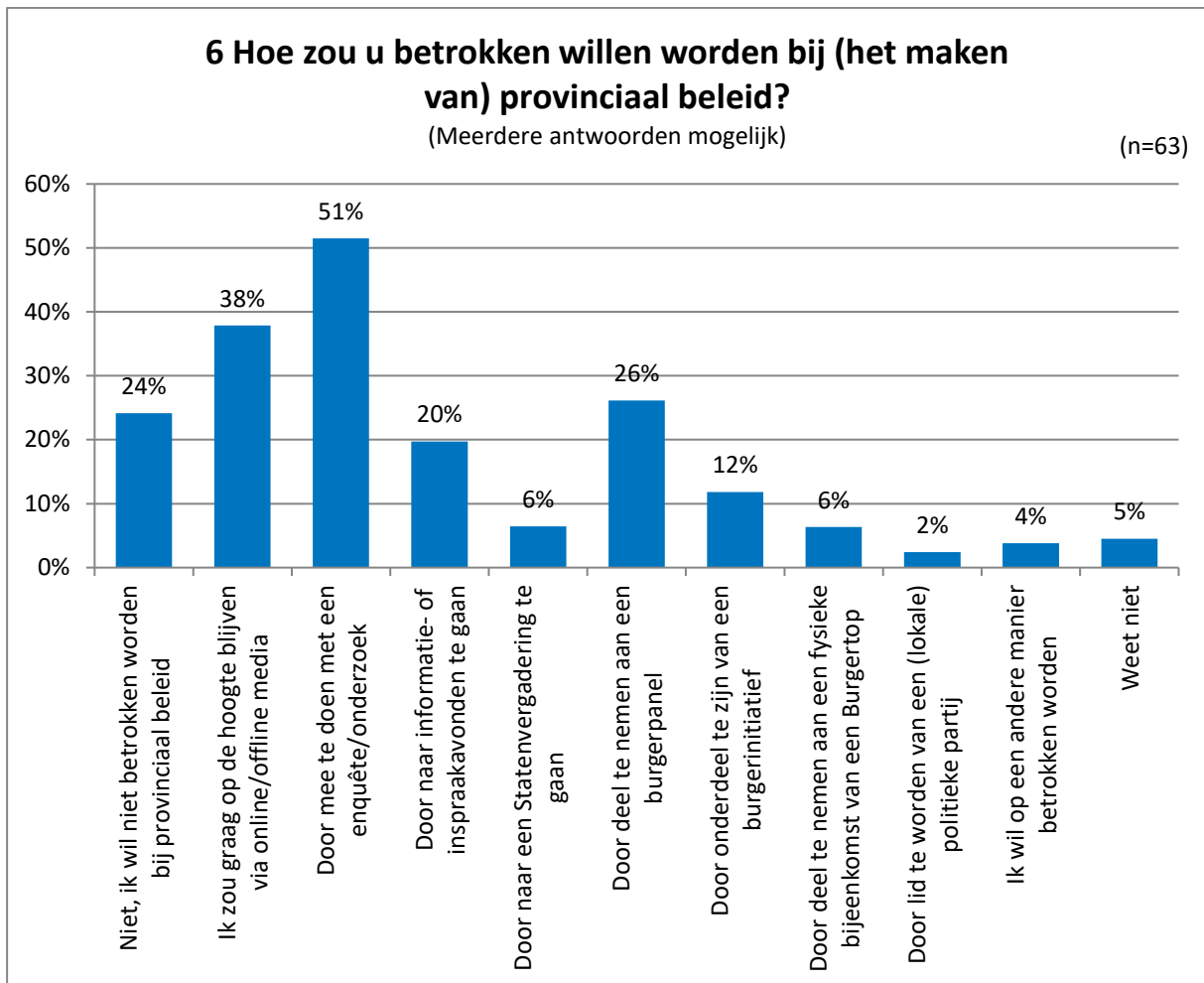


Aan de hand van vraag "5 Hoe zou u betrokken willen worden bij (het maken van) gemeentelijk beleid?" komt de volgende top drie naar voren:

1. Door mee te doen met een enquête/onderzoek (60%)
2. Door deel te nemen aan een burgerpanel (43%)
3. Ik zou graag op de hoogte blijven via online/offline media (38%)

Ik wil op een andere manier betrokken worden, namelijk:

- Ik ben lid van de gemeentelijke adviesraad
- Met DNBP de nieuwe partij in Echt-Susteren die het geheel anders doet!
- Project leiden of deelnemen aan
- Zie toelichting bij vraag 3



Aan de hand van vraag "6 Hoe zou u betrokken willen worden bij (het maken van) provinciaal beleid?" komt de volgende top drie naar voren:

1. Door mee te doen met een enquête/onderzoek (51%)
2. Ik zou graag op de hoogte blijven via online/offline media (38%)
3. Door deel te nemen aan een burgerpanel (26%)

Ik wil op een andere manier betrokken worden, namelijk:

- Deelnemen aan innovatief project, bv op terrein milieu, biodiversiteit, integratie vluchtelingen
- Door gesprekken met ambtenaren van de Provincie, die nu niet thuis geven.
- Zie toelichting bij vraag 5

2. Onderzoeksverantwoording

| | | |
|---------------------|---|--|
| Onderzoek | : | TipEcht-Susteren |
| Onderwerpen | : | Leegstand centra Echt-Susteren |
| | : | Betrokkenheid |
| Enquêteperiode | : | 27 september 2019 tot 07 oktober 2019 |
| Aantal respondenten | : | 73 |
| Foutmarge | : | 11,4% (bij een betrouwbaarheidsniveau van 95%) |
| Aantal vragen | : | 11 |
| Rapportagedatum | : | 8 oktober 2019 |

Toelichting:

De *foutmarge* geeft de precisie van een gemeten percentage aan. Hoe kleiner de foutmarge, hoe preciezer het gemeten resultaat. In dit onderzoek is de foutmarge maximaal $\pm 11,4\%$.

Het *betrouwbaarheidsniveau* geeft de verwachte kans aan, dat bij herhaling van de meting onder gelijke omstandigheden, een zelfde resultaat wordt verkregen.

Methodiek

- Op 26 september is de enquête met een begeleidend schrijven naar de leden van het Tip-burgerpanel gestuurd.
- Op 3 oktober is een herinneringsmail gestuurd.
- Alle respondenten vullen de vragenlijst anoniem in.

Leeswijzer

De toelichtingen in deze rapportage zijn de letterlijke antwoorden van de respondenten. Hier kunnen spelfouten of andere taalfouten in voorkomen.

3. TipEcht-Susteren

Mensen hebben vaak hun mening klaar. Ze zijn voor of tegen een nieuw idee dat opborrelt in de samenleving.

Onderzoeksbureau Toponderzoek wil de betrokkenheid van de inwoners van Echt en Susteren vergroten. Via het panel TipEchtSusteren kunnen alle inwoners in de gemeente Echt-Susteren hun mening kenbaar maken over onderwerpen die leven in hun samenleving. Ze geven raad, tips, om een gemeenschappelijk vraagstuk aan te pakken.

Aan de hand van deze marktinformatie (marktonderzoek) kunnen onder andere ondernemers, belangenverenigingen, politici en ambtenaren onderbouwde keuzes maken. [Kijk hier voor de mogelijkheden.](#)

Op www.tipechtsusteren.nl kan iedereen een [aanmeldingsformulier](#) invullen. Van tijd tot tijd worden deelnemers gevraagd naar hun mening over actuele onderwerpen.

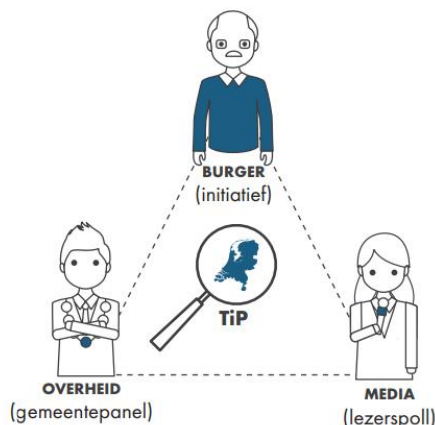

De deelnemers zijn en blijven anoniem en kunnen per onderzoek zelf beslissen of meedoen. Ze zijn niets verplicht. Het invullen van een enquête duurt slechts enkele minuten en de onderwerpen zijn sterk afhankelijk van de actualiteit.

TipEchtSusteren is een gemeenschapspanel, opgezet vanuit de gemeenschap. Heeft u marktonderzoeksvragen of andere vragen over burgerraadplegingen, dan kunt u deze altijd stellen aan enquete@toponderzoek.com. Het is ook mogelijk om zelf onderwerpen aan te dragen voor de lokale peilingen.

Lees hier meer over de [TIP-methodiek](#).

TipEchtSusteren maakt het gemakkelijk om zonder veel moeite je zegje te doen! En om snel marktinformatie op te halen over Echt en Susteren en omgeving.

Zie eerdere [onderzoekresultaten](#), waaronder 'Politie', 'Religie' en 'Vakantie'.



Toponderzoek

Toponderzoek is een Horsters no-nonsense bedrijf, dat sterk is in het **raadplegen van meningen**. In een mondige wereld waarin men direct resultaat wil zien, is het raadplegen van meningen / ervaringen / beleving van belang om te overleven.

Onze **professionele en flexibele** medewerkers hebben **interesse** voor uw onderzoeksvraag om de beleving en inzichten vanuit de maatschappij regulier zichtbaar te maken. Door een **transparant** inzicht in hetgeen leeft en speelt onder burgers / bestuurders / politici, levert dit beter beleid en meer draagvlak op. Tips worden aangeleverd. Tevens toetst u of ingezette acties resultaat hebben.

Toponderzoek faciliteert dit proces als onafhankelijk onderzoeksbureau TIPTOP voor u. Het onderzoeksbureau heeft de beschikking over eigen TIP-burgerpanels (landelijk > 60 burgerpanels) en het overheidspanel Overheid in Nederland.

Blijf op de hoogte via de [Topletter](#).



Toponderzoek
Expeditiestraat 12
5961 PX Horst

www.Toponderzoek.com
enquete@toponderzoek.com
085-4860103

Toponderzoek is lid van MOA.